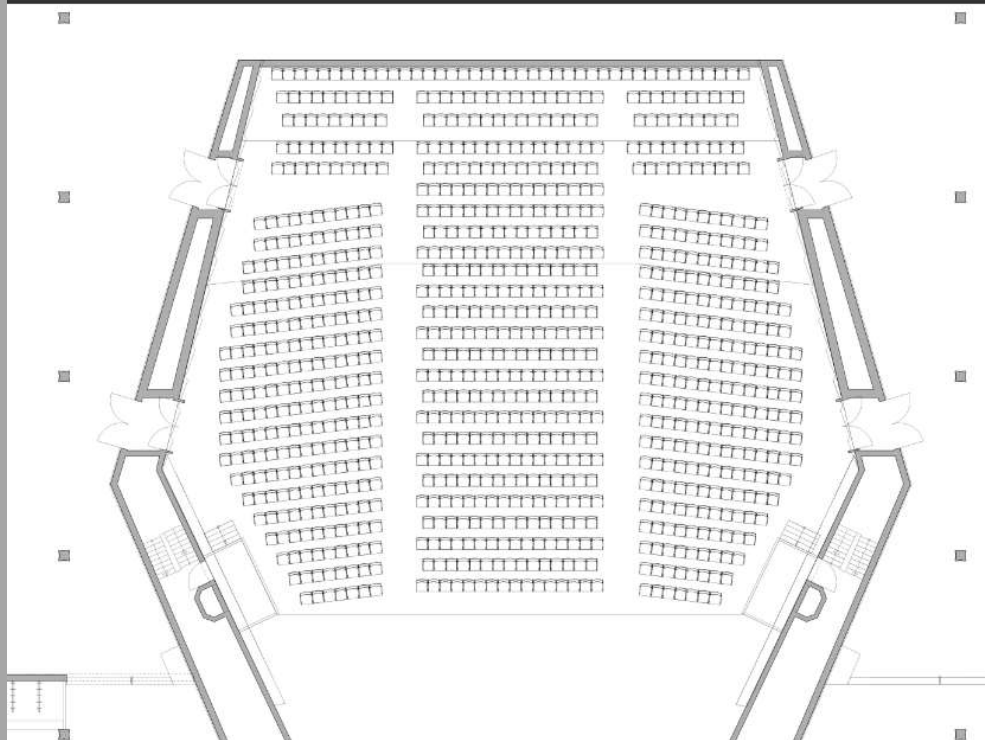


Raumkonfigurationen – Beispiele Congresshalle – Großer Saal

CONGRESSHALLE

Großer Saal | Reihenbestuhlung


congress centrum saar | ccs
SAARBRÜCKEN



Großer Saal

Je nach Bühnentiefe:

Bühnentiefe 3,80 m
25 Reihen; 1295 Personen

Bühnentiefe 5,20 m
24 Reihen; 1265 Personen

Bühnentiefe 6,60 m
22 Reihen; 1200 Personen

Bühnentiefe 9,40 m
20 Reihen; 1127 Personen

Maßstab: 1:200

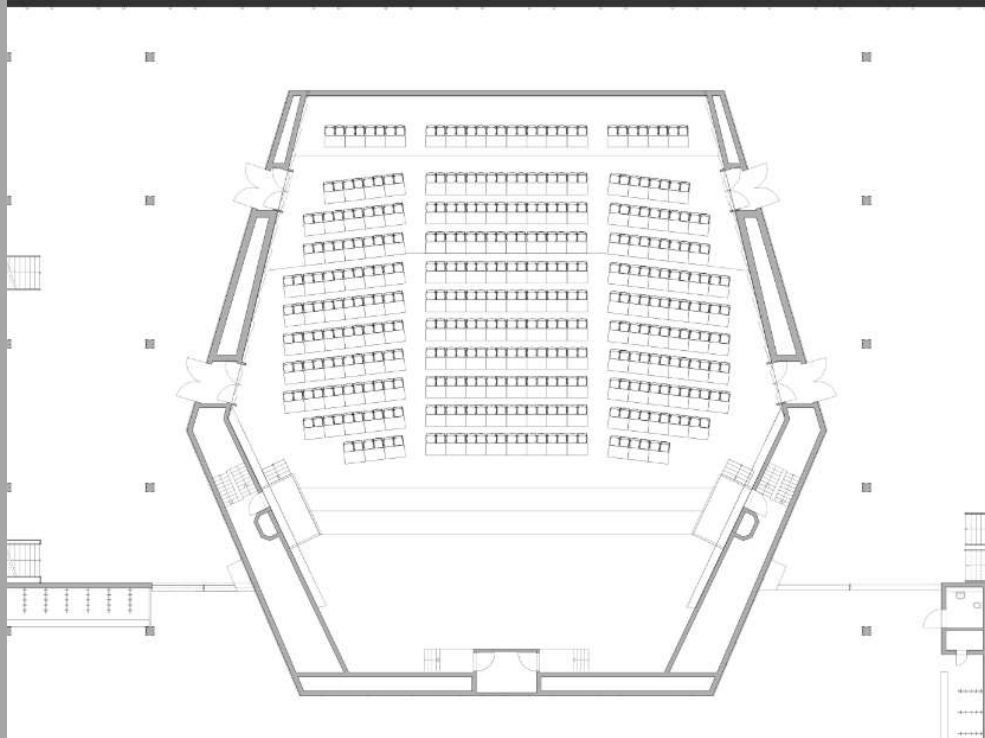
Congress-Centrum Saar GmbH
An der Saarlandhalle 1
66113 Saarbrücken

raumanfrage@ccsaar.de
Telefon: +49 (0) 681 4180-512

CONGRESSHALLE

Großer Saal | Parlamentarische Bestuhlung


congress centrum saar | ccs
SAARBRÜCKEN



Großer Saal

Fläche: 840 qm
Bestuhlung: parlamentarisch
Personen: 400

Maßstab: 1:250

Congress-Centrum Saar GmbH
An der Saarlandhalle 1
66113 Saarbrücken

raumanfrage@ccsaar.de
Telefon: +49 (0) 681 4180-512

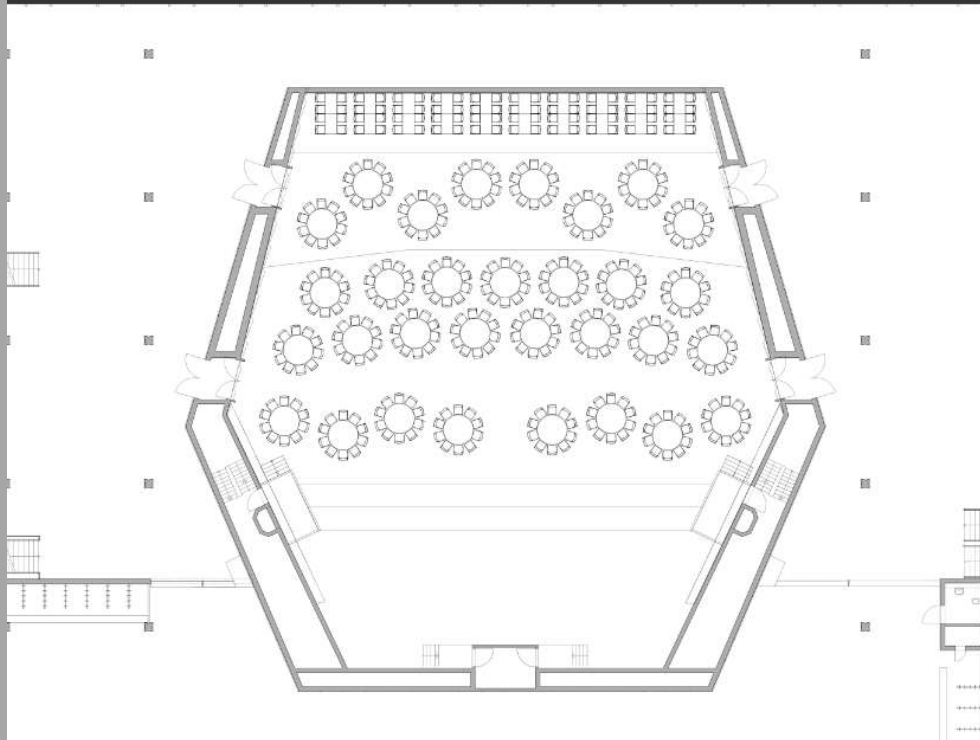
Raumkonfigurationen – Beispiele

Congresshalle – Großer Saal

CONGRESSHALLE

Großer Saal | Bankettbestuhlung


congress centrum saar | ccs
SAARBRÜCKEN



Großer Saal

Fläche: 840 qm
Bestuhlung: Kombination
Bankett mit runden und
eckigen Tischen
ohne Tanzfläche
Personen: 410
Bühnentiefe 6,6 m

Maßstab: 1:250

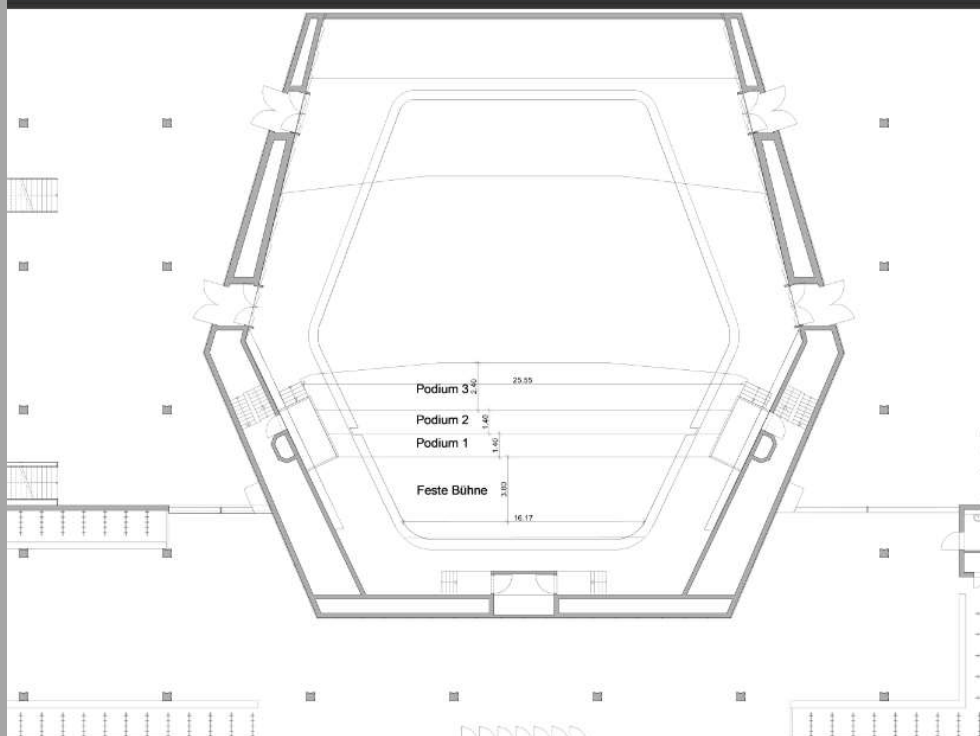
Congress-Centrum Saar GmbH
An der Saarlandhalle 1
66113 Saarbrücken

raumanfrage@ccs-saar.de
Telefon: +49 (0) 681 4180-512

CONGRESSHALLE

Großer Saal | variable Bühnentiefen


congress centrum saar | ccs
SAARBRÜCKEN



Raum Großer Saal

Fläche: 840 qm inkl. Bühne

Bühnentiefen:

Feste Bühne: 3,8 m
Podium 1: 5,2 m
Podium 2: 6,6 m
Podium 3: 9,4 m

Maßstab: 1:250

Congress-Centrum Saar GmbH
An der Saarlandhalle 1
66113 Saarbrücken

raumanfrage@ccs-saar.de
Telefon: +49 (0) 681 4180-512

Kapazitäten Congresshalle – Großer Saal

Variante	Plätze	Breite (m)	Länge (m)	Höhe (m)	Fläche
Reihenbestuhlung					
Großer Saal mit Bühne 3,80 m, ohne Empore	944	ca. 32,00 m	ca. 35,00 m	8,00 - 12,67 m	840 qm
Großer Saal mit Bühne 5,20 m, ohne Empore	914	ca. 32,00 m	ca. 35,00 m	8,00 - 12,67 m	840 qm
Großer Saal mit Bühne 6,60 m, ohne Empore	849	ca. 32,00 m	ca. 35,00 m	8,00 - 12,67 m	840 qm
Großer Saal mit Bühne 9,40 m, ohne Empore	776	32,00 m	35,00 m	8,00 - 12,67 m	840 qm
Großer Saal mit Bühne 3,80 m, MIT Empore	1295	32,00 m	35,00 m	8,00 - 12,67 m	1177 qm
Großer Saal mit Bühne 5,20 m, MIT Empore	1265	32,00 m	35,00 m	8,00 - 12,67 m	1177 qm
Großer Saal mit Bühne 6,60 m, MIT Empore	1200	32,00 m	35,00 m	8,00 - 12,67 m	1177 qm
Großer Saal mit Bühne 9,40 m, MIT Empore	1127	32,00 m	35,00 m	8,00 - 12,67 m	1177 qm

Variante	Plätze	Breite (m)	Länge (m)	Höhe (m)	Fläche
Parlamentarische Bestuhlung					
Großer Saal mit Bühne 3,80 m, ohne Empore	432	32,00 m	35,00 m	8,00 - 12,67 m	840 qm
Großer Saal mit Bühne 5,20 m, ohne Empore	424	32,00 m	35,00 m	8,00 - 12,67 m	840 qm
Großer Saal mit Bühne 6,60 m, ohne Empore	400	32,00 m	35,00 m	8,00 - 12,67 m	840 qm
Großer Saal mit Bühne 9,40 m, ohne Empore	336	32,00 m	35,00 m	8,00 - 12,67 m	840 qm

Kapazitäten Congresshalle – Großer Saal

Variante	Plätze	Breite (m)	Länge (m)	Höhe (m)	Fläche
Bankettbestuhlung eckig					
Großer Saal mit Bühne 3,80 m, ohne Empore	640	32,00 m	35,00 m	8,00 - 12,67 m	840 qm
Großer Saal mit Bühne 5,20 m, ohne Empore	608	32,00 m	35,00 m	8,00 - 12,67 m	840 qm
Großer Saal mit Bühne 6,60 m, ohne Empore	576	32,00 m	35,00 m	8,00 - 12,67 m	840 qm
Großer Saal mit Bühne 9,40 m, ohne Empore	496	32,00 m	35,00 m	8,00 - 12,67 m	840 qm
Bankettbestuhlung rund					
Großer Saal mit Bühne 3,80 m, ohne Empore	490	32,00 m	35,00 m	8,00 - 12,67 m	840 qm
Großer Saal mit Bühne 5,20 m, ohne Empore	490	32,00 m	35,00 m	8,00 - 12,67 m	840 qm
Großer Saal mit Bühne 6,60 m, ohne Empore	420	32,00 m	35,00 m	8,00 - 12,67 m	840 qm
Großer Saal mit Bühne 9,40 m, ohne Empore	410	32,00 m	35,00 m	8,00 - 12,67 m	840 qm

Rauminfos zum Großen Saal

Geeignet für

- Tagungen und Kongresse
- Festakte und Galas
- Konzerte und Shows

Raumausstattung

- Bodenbeläge: Parkettboden auf Parkettebene und Designvenyl auf der Empore (wegen der Akkustik)
- Aussergewöhnliche, moderne Bestuhlung
- Auf Parkettebene befinden sich zwei Stufen
- Festinstallierter Bühnenvorhang elektrisch fahrbar
- 6 Garderobenräume im Backstagebereich, die über einen direkten Bühnenzugang verfügen
- 4 Saaltüren im Parkett, 2 Saaltüren auf der Empore
- 2 Toilettenanlagen auf der Emporenebene erreichbar, 2 Toilettenanlagen im Untergeschoss erreichbar
- Behindertengerechte Toilettenanlage auf Parkettebene

Technische Ausstattung

- Integriertes Lichtsteuerpult Chamsys MQ50 / LED Profilscheinwerfer
- Zwei Z-Brücken mit 24 Martin ELP-CL
- Fest eingebaute Beschallungsanlage zur Sprach- und Musikbeschallung H+K Audio Cohedra Compact
- Zuspieler- und Tonaufzeichnungsgeräte für Mitschnitte und Einspielungen
- Großbildprojektion mit verschiedenen Leinwandformaten möglich
- Fest installierte und stufenlos fahrbare Leinwand 10,00 x 6,00 m
- Obermaschinerie: 5 Kulissenstangen (je 0,4 t Tragkraft) über der Bühne

Bühnentechnik

- Obermaschinerie: 5 Kulissenstangen (je 0,4 t Tragkraft) über der Bühne
- Bühne mit variablen Tiefen: 3,80 m, 5,20 m, 6,60 m oder 9,40 m
- Bühnenbreite vorne: max. 26,00 m (bei 9,40 m Bühnentiefe)
- Bühnenhöhe: bis max. 1,00 m
- Chorpodeste sind in 3 Stufen ausfahrbar
- Festinstallierter Bühnenvorhang elektrisch fahrbar
- Die Bühne verfügt über einen Orchestergraben. Mit seitlichen Konzertwänden kann für klassische Konzerte eine „Konzertmuschel“ entstehen.